

CREDIFONDO CRECIMIENTO USD FONDO DE INVERSION ABIERTO A CORTO PLAZO
ADMINISTRADO POR CREDIFONDO SOCIEDAD ADMINISTRADORA DE FONDOS DE INVERSIÓN S.A.

ESTADOS FINANCIEROS E INFORMES COMPLEMENTARIOS
AL 31 DE DICIEMBRE DE 2025.

PARTE I - ESTADOS FINANCIEROS E INFORME DEL AUDITOR INDEPENDIENTE



Shape the future
with confidence

Ernst & Young Ltda.
Av. 20 de Octubre N° 2665 - Sopocachi
Edif. Torre Azul - Piso 16
La Paz - Bolivia

Tel. 591-2-2434313
Fax: 591-2-2140937
ey.com

INFORME DEL AUDITOR INDEPENDIENTE

A los señores
Accionistas y Directores de
CREDIFONDO SOCIEDAD ADMINISTRADORA DE FONDOS DE INVERSIÓN S.A.

Opinión

Hemos auditado los estados financieros de CREDIFONDO CRECIMIENTO USD FONDO DE INVERSIÓN ABIERTO A CORTO PLAZO (el Fondo), administrado por CREDIFONDO SOCIEDAD ADMINISTRADORA DE FONDOS DE INVERSIÓN S.A. (la Sociedad o Administrador del Fondo de Inversión), que incluyen el balance general al 31 de diciembre de 2025, el estado de ganancias y pérdidas por el periodo comprendido entre el 1 y 31 de diciembre de 2025 y los estados de cambios en el patrimonio neto y de flujo de efectivo por el ejercicio terminado el 31 de diciembre de 2025, así como las notas explicativas de los estados financieros que incluyen un resumen de políticas contables significativas.

En nuestra opinión, los estados financieros que se acompañan presentan razonablemente, en todos sus aspectos significativos, la situación patrimonial y financiera del Fondo al 31 de diciembre de 2025, los resultados de sus operaciones y los flujos de efectivo por el ejercicio terminado en esa fecha, de acuerdo con las normas contables incluidas en el Manual Único de Cuentas emitido por la Autoridad de Supervisión del Sistema Financiero (ASFI) para entidades intermediarias del Mercado de Valores.

Fundamento de la opinión

Hemos llevado a cabo nuestra auditoría de conformidad con Normas de Auditoría Generalmente Aceptadas en Bolivia y con el reglamento para la realización del trabajo de auditoría externa emitido por la ASFI. Nuestra responsabilidad de acuerdo con dichas normas se describe más adelante en la sección Responsabilidades del auditor en relación con la auditoría de los estados financieros de este informe. Somos independientes del Fondo de conformidad con los requerimientos de ética que son aplicables a nuestra auditoría de los estados financieros en Bolivia y hemos cumplido con nuestras responsabilidades de ética de conformidad con esos requerimientos. Consideramos que la evidencia de auditoría que hemos obtenido proporciona una base suficiente y adecuada para emitir nuestra opinión.

Párrafo de énfasis - Bases de contabilidad

Llamamos la atención sobre la Nota 2 a los estados financieros, en la que se describen las bases contables utilizadas. Los estados financieros han sido preparados para que el Fondo cumpla con las normas regulatorias emitidas por la ASFI incluidas en el Manual Único de Cuentas para entidades intermediarias del Mercado de Valores. En consecuencia, los estados financieros pueden no ser apropiados para otra finalidad. Nuestra opinión no está modificada en relación con este aspecto.

Aspectos clave de la auditoría

Los aspectos clave de la auditoría son aquellos que, según nuestro juicio profesional, han sido de la mayor significatividad en nuestra auditoría de los estados financieros del ejercicio. Estos aspectos han sido tratados en el contexto de nuestra auditoría de los estados financieros en su conjunto y en la formación de nuestra opinión sobre ellos, y no expresamos una opinión separada sobre estos asuntos. Para cada uno de los aspectos a continuación, describimos la forma en la cual hemos tratado los mismos en el contexto de nuestra auditoría.



Shape the future
with confidence

Hemos cumplido con las responsabilidades descritas en la sección Responsabilidades del auditor en relación con la auditoría de los estados financieros de nuestro informe, incluyendo aquellas relacionadas con estos aspectos. Consecuentemente, nuestra auditoría incluyó la ejecución de procedimientos diseñados para responder a nuestra evaluación de los riesgos de equivocación material en los estados financieros. Los resultados de nuestros procedimientos de auditoría, incluyendo los procedimientos realizados para responder a los asuntos descritos a continuación, proveen las bases para nuestra opinión de auditoría sobre los estados financieros que se acompañan.

Valuación de las inversiones

Aspecto clave de auditoría

Tal como se expone en la Nota 2.6 c) a los estados financieros, las inversiones bursátiles están valuadas de acuerdo con la Metodología de Valoración de la Recopilación de Normas para el Mercado de Valores, establecida por la Autoridad de Supervisión del Sistema Financiero (ASFI).

El cumplimiento de esta metodología de valoración requiere que el Fondo cuente con sistemas de información y procesos de cálculo del valor de las inversiones, que permitan determinar los valores de los instrumentos en forma diaria y al momento de la compra o venta de los mismos.

Asimismo, requiere la permanente interacción con el mercado de valores, para incorporar los hechos relevantes de mercado.

Los importes que se exponen en la Nota 4 b) a los estados financieros, correspondientes a las inversiones en instrumentos bursátiles representativos de deuda, son relevantes para los estados financieros por lo que este tema ha sido considerado como un aspecto de mayor relevancia para la auditoría de los estados financieros.

Como tratamos el aspecto clave de auditoría

Nuestra auditoría incluyó:

- El entendimiento del proceso de valuación y registro contable de las inversiones bursátiles en títulos representativos de deuda.
- La evaluación de los criterios aplicados por el Fondo para la valuación de las inversiones respecto a la Metodología de Valoración de la Recopilación de Normas para el Mercado de Valores, establecida por la Autoridad de Supervisión del Sistema Financiero (ASFI).
- Revisión de la valuación de las inversiones.
- Confirmación de saldos de las inversiones al cierre del ejercicio.

Responsabilidades del Administrador del Fondo de Inversión en relación con los estados financieros

La Gerencia del Administrador del Fondo de Inversión es responsable de la preparación y presentación razonable de los estados financieros del Fondo de acuerdo con las normas contables incluidas en el Manual Único de Cuentas emitido por la Autoridad de Supervisión del Sistema Financiero (ASFI) para entidades intermediarias del Mercado de Valores, así como del control interno necesario para permitir la preparación de estados financieros libres de equivocaciones materiales, ya sea debido a fraude o error.

En la preparación de los estados financieros, la Gerencia del Administrador del Fondo de Inversión es responsable de evaluar la capacidad del Fondo para continuar como empresa en marcha, revelando, según corresponda, aspectos relacionados con empresa en marcha y utilizando el principio contable de empresa en marcha, excepto si la Gerencia del Administrador del Fondo de Inversión tiene la intención de liquidar el Fondo o de cesar sus operaciones, o bien no exista otra alternativa realista.



Shape the future
with confidence

Responsabilidades del auditor en relación con la auditoría de los estados financieros

Nuestros objetivos son obtener una seguridad razonable de que los estados financieros en su conjunto están libres de equivocaciones materiales, ya sea debido a fraude o error, y emitir un informe de auditoría que contiene nuestra opinión. Seguridad razonable es un alto grado de seguridad, pero no es una garantía de que una auditoría realizada de conformidad con Normas de Auditoría Generalmente Aceptadas en Bolivia vaya a detectar en todos los casos una equivocación material cuando exista. Las equivocaciones pueden deberse a fraude o error y se consideran materiales si, individualmente o de forma agregada, pueden influenciar las decisiones económicas que los usuarios toman basándose en los estados financieros.

Como parte de una auditoría realizada de conformidad con Normas de Auditoría Generalmente Aceptadas en Bolivia, aplicamos nuestro juicio profesional y mantenemos una actitud de escepticismo profesional durante la auditoría. Nosotros también:

- Identificamos y evaluamos los riesgos de equivocaciones materiales en los estados financieros, ya sea debido a fraude o error, diseñamos y aplicamos procedimientos de auditoría para responder a dichos riesgos y obtenemos evidencia de auditoría suficiente y adecuada para proporcionar las bases para nuestra opinión. El riesgo de no detectar una equivocación material debido a fraude es más elevado que en el caso de una equivocación material debido a error, ya que el fraude puede implicar colusión, falsificación, omisiones deliberadas, manifestaciones intencionadamente erróneas o la elusión del control interno.
- Obtenemos un entendimiento del control interno relevante para la auditoría para diseñar procedimientos de auditoría que sean apropiados en las circunstancias, pero no con el propósito de expresar una opinión sobre la efectividad del sistema de control interno del Fondo.
- Evaluamos la idoneidad de las políticas contables utilizadas y la razonabilidad de las estimaciones contables y las revelaciones relacionadas, efectuadas por la Gerencia del Administrador del Fondo de Inversión.
- Concluimos sobre la conveniencia del uso, por parte de la Gerencia del Administrador del Fondo de Inversión, del principio contable de empresa en marcha y, basándonos en la evidencia de auditoría obtenida, sobre si existe o no una incertidumbre material relacionada con hechos o con condiciones que pueden generar dudas significativas sobre la capacidad del Fondo para continuar como empresa en marcha. Si llegamos a la conclusión de que existe una incertidumbre importante, debemos llamar la atención en nuestro informe de auditoría sobre las revelaciones relacionadas en los estados financieros o, si dichas revelaciones no son adecuadas, modificar nuestra opinión. Nuestras conclusiones se basan en la evidencia de auditoría obtenida hasta la fecha de nuestro informe de auditoría. Sin embargo, hechos o condiciones futuras podrían ocasionar que la Sociedad deje de ser considerada una empresa en marcha.
- Evaluamos la presentación general, la estructura y el contenido de los estados financieros, incluyendo las revelaciones y si los estados financieros representan las transacciones y eventos subyacentes, de una manera que logre una presentación razonable.

Nos comunicamos con el Administrador del Fondo de Inversión en relación con, entre otros asuntos, el alcance planificado y el cronograma de la auditoría y los hallazgos significativos de la auditoría, incluyendo cualquier deficiencia de control interno que identificamos durante nuestra auditoría.

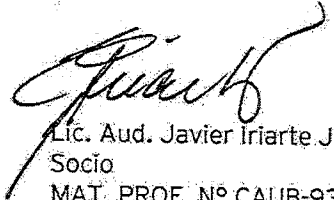


**Shape the future
with confidence**

Proporcionamos también al Administrador del Fondo de Inversión una declaración de que hemos cumplido con los requisitos éticos relevantes con respecto a la independencia y comunicamos, todas las relaciones y otros asuntos que razonablemente puedan afectar nuestra independencia y cuando corresponda las salvaguardas relacionadas.

De los aspectos comunicados al Administrador del Fondo de Inversión, determinamos aquellos aspectos que fueron de mayor relevancia en la auditoría de los estados financieros del ejercicio y que consecuentemente son los asuntos clave de auditoría. Describimos estos asuntos en nuestro informe de auditoría, a menos que la ley o la regulación impidan su exposición pública o cuando, en circunstancias extremadamente raras, determinamos que un asunto no debe comunicarse en nuestro informe debido a que se estima razonablemente que las consecuencias negativas de hacerlo así superan los beneficios del interés público de su comunicación.

ERNST & YOUNG LTDA.
Firma Miembro de Ernst & Young Global Limited



Lic. Aud. Javier Iriarte J.

Socio

MAT. PROF. N° CAUB-9324

MAT. PROF. N° CAULP-3690


La Paz, 28 de abril de 2026


**CREDIFONDO CRECIMIENTO USD-FONDO DE INVERSION ABIERTO A CORTO PLAZO ADMINISTRADO POR
CREDIFONDO SOCIEDAD ADMINISTRADORA DE FONDOS DE INVERSION S.A.**

BALANCE GENERAL AL 31 DE DICIEMBRE DE 2025 Y 2024.

	<u>Notas</u>	<u>2025</u> <u>Bs</u>	<u>2024</u> <u>Bs</u>
ACTIVO			
Activo corriente:			
Disponible	4 a)	23.634.554	16.206.340
Inversiones bursátiles en valores representativos de deuda	4 b)	37.471.259	47.890.797
Documentos y cuentas pendientes de cobro	4 c)	10.530	10.798
		<u>61.116.343</u>	<u>64.107.935</u>
Total del Activo		<u>61.116.343</u>	<u>64.107.935</u>
PATRIMONIO			
Aportes en cuotas de participación		61.109.624	64.077.166
Resultados acumulados		6.719	30.769
Total del Patrimonio	5)	<u>61.116.343</u>	<u>64.107.935</u>
Total Pasivo y Patrimonio		<u>61.116.343</u>	<u>64.107.935</u>

Las notas 1 a 16 que se acompañan, son parte integrante de este estado.


 Daniela Soza Perez
 Gerente General


 Marcelo Alarcon Caba
 Síndico


 Henry Manzanada Helguero
 Contador General


CREDIFONDO CRECIMIENTO USD FONDO DE INVERSIÓN ABIERTO A CORTO PLAZO ADMINISTRADO POR
CREDIFONDO SOCIEDAD ADMINISTRADORA DE FONDOS DE INVERSIÓN S.A.

ESTADO DE GANANCIAS Y PERDIDAS
POR LOS PERIODOS COMPRENDIDOS ENTRE EL 1 Y EL 31 DE DICIEMBRE DE 2025 Y 2024

	Notas	2025 Bs	2024 Bs
Ingresos operacionales		-	-
Gastos operacionales	10)	(68.485)	(74.725)
Margen operativo		(68.485)	(74.725)
Ingresos financieros	12)	75.204	105.494
Gastos financieros	12)	-	-
Margen financiero		75.204	105.494
Margen operativo financiero		6.719	30.769
Ingresos no operacionales	11)	-	-
Gastos no operacionales	11)	-	-
Margen no operacional		-	-
Resultado antes de diferencia de cambio, mantenimiento de valor y ajuste por inflación		6.719	30.769
Abonos por diferencia de cambio, mantenimiento de valor y ajuste por inflación		-	-
Cargos por diferencia de cambio, mantenimiento de valor y ajuste por inflación		-	-
Ajuste por inflación neto		-	-
Utilidad antes de impuestos		6.719	30.769
Impuesto sobre las utilidades de las empresas		-	-
Utilidad neta del periodo	7)	6.719	30.769

Las notas 1 a 16 que se acompañan, son parte integrante de este estado.


Daniela Soza Pérez
Gerente General


Marcelo Alarcon Caba
Síndico



Henry Manzaneda Helguero
Contador General


CREDIFONDO CRECIMIENTO USD FONDO DE INVERSIÓN ABIERTO A CORTO PLAZO ADMINISTRADO POR CREDIFONDO SOCIEDAD ADMINISTRADORA DE FONDOS DE INVERSIÓN S.A.

ESTADO DE CAMBIOS EN EL PATRIMONIO NETO
POR LOS EJERCICIOS TERMINADOS EL 31 DE DICIEMBRE DE 2025 Y 2024

	Aportes en cuotas de participación Bs	Resultados Acumulados Bs	Total patrimonio neto Bs
Saldos al 31 de diciembre de 2023	112.946.444	75.678	113.022.122
Rendimientos capitalizados y/o distribuidos por el período comprendido entre el 1° y el 31 de diciembre de 2023	75.678	(75.678)	-
Compras de cuotas de participación por el período comprendido entre el 1° de enero y el 31 de diciembre de 2024	1.195.046	-	1.195.046
Rescates de cuotas de participación por el período comprendido entre el 1° de enero y el 31 de diciembre de 2024	(50.783.011)	-	(50.783.011)
Rendimientos capitalizados y/o distribuidos por el período comprendido entre el 1° de enero y el 30 de noviembre de 2024	643.009	-	643.009
Resultado neto del período comprendido entre el 1° y el 31 diciembre de 2024	-	30.769	30.769
Saldos al 31 de diciembre de 2024	64.077.166	30.769	64.107.935
Rendimientos capitalizados y/o distribuidos por el período comprendido entre el 1° y el 31 de diciembre de 2024	30.769	(30.769)	-
Compras de cuotas de participación por el período comprendido entre el 1° de enero y el 31 de diciembre de 2025	3.885.724	-	3.885.724
Rescates de cuotas de participación por el período comprendido entre el 1° de enero y el 31 de diciembre de 2025	(7.111.320)	-	(7.111.320)
Rendimientos capitalizados y/o distribuidos por el período comprendido entre el 1° de enero y el 30 de noviembre de 2025	227.285	-	227.285
Resultado neto del período comprendido entre el 1° y el 31 de diciembre de 2025	-	6.719	6.719
Saldos al 31 de diciembre de 2025	61.109.624	6.719	61.116.343

Las notas 1 a 16 que se acompañan, son parte integrante de este estado.


Daniela Soza Pérez
Gerente General


Marcelo Alarcon Caba
Síndico



Henry Manzaneda Helguero
Contador General


CREDIFONDO CRECIMIENTO USD FONDO DE INVERSION ABIERTO A CORTO PLAZO ADMINISTRADO POR
CREDIFONDO SOCIEDAD ADMINISTRADORA DE FONDOS DE INVERSION S.A.

ESTADO DE FLUJO DE EFECTIVO
POR LOS EJERCICIOS TERMINADOS EL 31 DE DICIEMBRE DE 2025 Y 2024

	<u>2025</u> Bs	<u>2024</u> Bs
FLUJO DE FONDOS EN ACTIVIDADES DE OPERACION		
Resultado neto del periodo comprendido entre el 1° y el 31 de diciembre	6.719	30.769
Resultado neto del periodo comprendido entre el 1° de enero y el 30 de noviembre	<u>227.285</u>	<u>580.049</u>
Resultado neto del ejercicio	7) 234.004	610.818
Partidas que han afectado el resultado neto del ejercicio y que no han generado movimiento de fondos:		
Cargos devengados no pagados	<u>-</u>	<u>-</u>
Fondos generados originados en el resultado del ejercicio	234.004	610.818
Movimiento neto de activos y pasivos de operación		
(Incremento) disminución neto de activos:		
Documentos y cuentas pendientes de cobro	<u>268</u>	<u>91.128</u>
Flujo neto originados (aplicados) en actividades de operación	234.272	701.946
FLUJO DE FONDOS EN ACTIVIDADES DE INVERSION		
Disminución (Incremento) neto en:		
Inversiones bursátiles en valores representativos de deuda	<u>10.419.538</u>	<u>29.699.474</u>
Flujo neto (aplicados) en actividades de inversión	10.419.538	29.699.474
FLUJO DE FONDOS EN ACTIVIDADES DE FINANCIAMIENTO		
Incremento neto en:		
Cuotas de participación	<u>(3.225.596)</u>	<u>(49.525.005)</u>
Flujo neto (aplicados) originados en actividades de financiamiento	<u>(3.225.596)</u>	<u>(49.525.005)</u>
Incremento (Disminución) de fondos durante el ejercicio	7.428.214	(19.123.585)
Disponibilidades al inicio del ejercicio	<u>16.206.340</u>	<u>35.329.925</u>
Disponibilidades al cierre del ejercicio	<u><u>23.634.554</u></u>	<u><u>16.206.340</u></u>

Las notas 1 a 16 que se acompañan, son parte integrante de este estado.


Daniela Soza Pérez
Gerente General


Marcelo Alarcón Caba
Síndico


Henry Manzaneda Helguero
Contador General

CREDIFONDO CRECIMIENTO USD FONDO DE INVERSION ABIERTO A CORTO PLAZO, ADMINISTRADO POR CREDIFONDO SOCIEDAD ADMINISTRADORA DE FONDOS DE INVERSION S.A.

NOTAS A LOS ESTADOS FINANCIEROS AL 31 DE DICIEMBRE DE 2025 Y 2024

NOTA 1 – NATURALEZA Y OBJETO

En cumplimiento con el Artículo 95° de la Ley N° 1834 "Ley del Mercado de Valores" del 31 de marzo de 1998 y el Reglamento de Fondos de Inversión y sus Sociedades Administradoras, se constituyó Credifondo Sociedad Administradora de Fondos de Inversión S.A. (la Sociedad Administradora o la Sociedad), mediante escritura pública del 7 de abril de 2000, siendo el plazo de duración de la Sociedad Administradora de 20 años prorrogados.

Asimismo, la Dirección de Supervisión de Valores que forma parte de la Autoridad de Supervisión del Sistema Financiero mediante Resolución Administrativa SPVS-IV-N° 267 del 28 de junio de 2000, autorizó el funcionamiento y la inscripción de Credifondo Sociedad Administradora de Fondos de Inversión S.A. en el Registro del Mercado de Valores bajo el número de registro SPVS-IV-SAF-SCF-004/2000.

La Sociedad tiene como objeto único y exclusivo realizar la prestación de servicios de administración de Fondos de Inversión, entre los cuales administra Credifondo Crecimiento USD Fondo de Inversión Abierto a Mediano Plazo. El Fondo se constituyó bajo la denominación de Credifondo Crecimiento USD Fondo de Inversión Abierto a Largo Plazo, posteriormente mediante resolución ASFI N° 464/2020 del 30 de septiembre de 2020, la Autoridad de Supervisión del Sistema Financiero autoriza la modificación del reglamento interno del fondo y denominación a "Credifondo Crecimiento USD, Fondo de Inversión Abierto a Mediano Plazo". Finalmente, mediante resolución ASFI N° 787/2024 del 05 de agosto de 2024, se autoriza la modificación del reglamento interno del fondo y denominación a "Credifondo Liquidez USD, Fondo de Inversión Abierto a Corto Plazo".

Credifondo Crecimiento USD – Fondo de Inversión Abierto a corto plazo (Credifondo Crecimiento USD o el Fondo o el Fondo de Inversión), es un producto de inversión en moneda extranjera ofrecido por la Sociedad que permite, tanto a personas naturales y jurídicas, participar de un patrimonio autónomo, el cual es invertido en un conjunto de instrumentos financieros, de acuerdo con una política preestablecida que implica la optimización de la rentabilidad de los valores sin descuidar la diversificación del riesgo de la inversión. Credifondo Sociedad Administradora de Fondos de Inversión S.A. administra Credifondo Crecimiento USD a partir de 04 de enero de 2018.

NOTA 2 – BASES PARA LA PREPARACION DE LOS ESTADOS FINANCIEROS

2.1 Base de presentación de los estados financieros

Los estados financieros al 31 de diciembre de 2025 y 2024, han sido preparados de acuerdo con normas emitidas por la Dirección de Supervisión de Valores de la Autoridad de Supervisión del Sistema Financiero.

Conforme lo dispuesto en la Ley del Mercado de Valores N°1834, Art. 15, inciso 2 y 16, la Dirección de Supervisión de Valores y Sociedades Controladoras de Grupos Financieros de la Autoridad de Supervisión del Sistema Financiero ha puesto en vigencia un Manual Único de Cuentas para uso y aplicación obligatorio de las Bolsas de Valores, Agencias de Bolsa, Sociedades Administradoras de Fondos de Inversión, Fondos de Inversión y Entidades de Depósito de Valores, el cual fue aprobado y en anexo forma parte integrante e indisoluble de la Resolución Administrativa /SPVS/IV N°1296 de fecha 24 de noviembre de 2006; de acuerdo a dicha disposición, su aplicación obligatoria rige a partir del 1° de enero de 2007. Esta norma, así como las circulares SPVS/IV/DI-N° 59/2008 de 14 de noviembre de 2008 que establece la elaboración del "Estado de Obtención de Valor Cuota e Información Financiera del Total de Cuotas del Fondo" y SPVS/IV/DI-N° 24/2009 de fecha 21 de abril de 2009 que aclara el requerimiento de presentación del estado de resultados por el período de un mes, además de sus modificaciones posteriores son aplicadas en la preparación de los estados financieros.

**CREDIFONDO CRECIMIENTO USD FONDO DE INVERSIÓN ABIERTO A CORTO PLAZO,
ADMINISTRADO POR CREDIFONDO SOCIEDAD ADMINISTRADORA DE FONDOS DE INVERSIÓN
S.A.**

NOTAS A LOS ESTADOS FINANCIEROS AL 31 DE DICIEMBRE DE 2025 Y 2024 (Cont.)

Las inversiones se valúan de acuerdo con lo establecido en el Título I del Libro 8° "Metodología de Valoración" de la Recopilación de Normas para el Mercado de Valores emitida por la Autoridad de Supervisión del Sistema Financiero. De acuerdo con las Normas de Contabilidad Generalmente Aceptadas en Bolivia, el valor de costo (adquisición o producción) constituye el criterio principal y básico de valuación que condiciona la formulación de los estados financieros llamados "de situación", cuando se deba elegir entre dos valores para un elemento de un activo, normalmente se debe optar por el más bajo.

La preparación de los estados financieros requiere la realización de estimaciones que afectan los montos de activos y pasivos, así como los montos de ingresos y gastos del ejercicio. Los resultados reales podrían ser diferentes de las estimaciones realizadas. Sin embargo, estas estimaciones fueron realizadas en estricto cumplimiento del marco contable y normativo vigente.

2.2 Consideración de los efectos de la inflación

La Autoridad de Supervisión del Sistema Financiero a través de la Circular SPVS/IV/DI-N°18/2008, emitida el 1° de febrero de 2008, dispone que el efecto de la pérdida en el poder adquisitivo de la moneda sobre los estados financieros de los Fondos de Inversión ya no es contemplado.

2.3 Aportes en cuotas de participación

Las cuotas de participación representan los aportes de los participantes y corresponden a las partes alícuotas iguales en las que se divide el Patrimonio Neto del Fondo de Inversión.

2.4 Período del estado de resultados

De acuerdo con lo establecido en la circular SPVS/IV/DI/ N° 24/2009 de fecha 21 de abril de 2009, los estados de resultados que se presentan, corresponden al período de un mes, es decir del 1° al 31 de diciembre de 2025 y 2024, respectivamente. Tal como se menciona en la Nota 7, los resultados generados son capitalizados contablemente en el Patrimonio Neto del Fondo en forma mensual.

2.5 Estado de obtención de valor de cuota e información financiera del total de cuotas del fondo

Este estado financiero tiene por objeto exponer el movimiento anual de la cantidad y valor total de las cuotas de participación compradas y rescatadas durante el ejercicio, así como la valuación individual de cada cuota.

La Carta Circular/ASFI/DSVSC/CC-2204/2017 de fecha 28 de marzo de 2017, recuerda que las Sociedades Administradoras de Fondos de Inversión son responsables de enviar para los Fondos de Inversión que administran, el Balancé General, Estado de Resultados, Estado de Flujo de Efectivo, Estado de Cambios en el Patrimonio Neto, Notas a los Estados Financieros, además de la Forma FI-4 (Estado de obtención de valor de cuota e información financiera del total de cuotas del Fondo de Inversión). Este estado se presenta en forma comparativa con la gestión anterior.

2.6 Criterios de valuación

Los criterios de valuación y exposición más significativos aplicados por el Fondo son los siguientes:

a) Moneda extranjera

La contabilidad de Credifondo Crecimiento USD se lleva en bolivianos y las operaciones realizadas en moneda extranjera se valúan a su valor nominal en la moneda de origen y son convertidas a los tipos de cambio o cotizaciones informadas por el Banco Central de Bolivia. Las diferencias de cambio provenientes de este procedimiento se registran en los resultados, en las cuentas de ingresos o gastos por diferencias de cambio y mantenimiento de valor, según corresponda.

**CREDIFONDO CRECIMIENTO USD FONDO DE INVERSIÓN ABIERTO A CORTO PLAZO,
ADMINISTRADO POR CREDIFONDO SOCIEDAD ADMINISTRADORA DE FONDOS DE INVERSIÓN
S.A.**

NOTAS A LOS ESTADOS FINANCIEROS AL 31 DE DICIEMBRE DE 2025 Y 2024 (Cont.)

De acuerdo con lo establecido en las Disposiciones Generales, sección F, inciso 3 (Políticas contables y otras revelaciones) del Manual Único de Cuentas, los activos y pasivos al 31 de diciembre de 2025 y 2024, en dólares estadounidenses, fueron convertidos a bolivianos al tipo de cambio oficial de compra informado por el Banco Central de Bolivia. Es decir, Bs6,86 por USD 1 para ambas fechas.

b) Disponible

Comprende los montos en cuentas de ahorro, cuentas corrientes en entidades financieras locales, así como cuentas en el extranjero que son consideradas líquidas e inmediatamente exigibles a simple requerimiento de este Fondo.

c) Inversiones bursátiles en valores representativos de deuda

Las inversiones se valúan de acuerdo con lo establecido en el Libro 8, Metodología de Valoración de la Recopilación de Normas para el Mercado de Valores.

En el caso de valores de renta fija, cuando se adquiere cualquier valor en mercados primarios o secundarios, y hasta que no se registren otras transacciones con valores similares en los mercados bursátiles y otros autorizados, y no exista un hecho de mercado vigente en el "Histórico de Hechos de Mercado (HHM)" de acuerdo con lo descrito en la metodología de valoración, la tasa de rendimiento relevante será la tasa de adquisición.

La información de la tasa de rendimiento relevante, de acuerdo con los criterios de la metodología de valoración, debe ser comunicada diariamente por la bolsa de valores autorizada en Bolivia a solicitud de las entidades supervisadas por la Autoridad de Supervisión del Sistema Financiero – ASFI involucradas en los procesos de valoración, antes de finalizar el día de acuerdo con lo que determine la entidad reguladora. En el evento que en un día determinado no se transe ningún valor de un mismo código de valoración, o las transacciones realizadas no superen el monto mínimo de negociación necesario, el precio del día de estos valores se determina utilizando como tasa de rendimiento relevante la tasa vigente en el "Histórico de Hecho de Mercado".

Cuando no existen tasas de rendimiento relevantes en el histórico de hechos de mercado para un determinado código de valoración, el precio de los valores se determina utilizando la última tasa de rendimiento vigente para el valor, hasta que exista un hecho de mercado relevante.

En el caso de inversiones en valores del exterior (Notas estructuradas), ya que no existe información de Precio o Tasa reportada por la Bolsa Boliviana de Valores para los mismos, la valoración se realiza a Precio de Curva, de acuerdo a la siguiente fórmula:

$$P_v = \sum_{t=1}^m \frac{F_c}{\prod_{u=1}^t \left(1 + TIR \times \frac{P_{i,u}}{N} \right)}$$

Donde:

P_{it} = Precio del Valor i en la fecha t de cálculo.

F_c = Monto de los flujos futuros: monto de los intereses y/o principal a ser obtenido en la fecha de vencimiento de cada cupón.

TIR = Tasa Interna de Retorno Relevante.

P_{ia} = Número de días de devengamiento de cada uno de los cupones futuros.

m = Número de cupones futuros que rinde el Valor.

N = 360 o 365 días (de acuerdo a las características de emisión del instrumento).

c = Número de cupón.

**CREDIFONDO CRECIMIENTO USD FONDO DE INVERSIÓN ABIERTO A CORTO PLAZO,
ADMINISTRADO POR CREDIFONDO SOCIEDAD ADMINISTRADORA DE FONDOS DE INVERSIÓN
S.A.**

NOTAS A LOS ESTADOS FINANCIEROS AL 31 DE DICIEMBRE DE 2025 Y 2024 (Cont.)

Al 31 de diciembre de 2025 y 2024 las inversiones bursátiles en valores representativos de deuda se concentran en certificados de depósito a plazo fijo, bonos emitidos por empresas no financieras nacionales y notas estructuradas en el exterior (Credit Linked Notes).

d) Inversiones en operaciones de reporto

En este grupo se registran los derechos que tiene el Fondo como consecuencia de la realización de operaciones de compra y venta de reporto. Comprende los grupos de cuenta de Valores Adquiridos en Reporto, Derechos sobre Valores Cedidos en Reporto y Rendimientos Devengados sobre Valores en Reporto.

Las operaciones de compra en reporto se registran al valor del contrato de reporto, más los correspondientes rendimientos devengados. Las operaciones de venta en reporto se registran al valor del contrato de reporto.

e) Documentos y cuentas pendientes de cobro

En este grupo se registran principalmente las acreencias que el Fondo posee por los saldos pagados por la compra de valores en reporto.

Asimismo se registran los intereses devengados de cuentas de ahorro en entidades financieras locales.

f) Obligaciones por financiamiento a corto plazo

En esta cuenta se registran los importes de las obligaciones por operaciones de reporto, representa la obligación que tiene el Fondo para devolver en el plazo establecido.

g) Obligaciones por operaciones bursátiles a corto plazo

Las operaciones de compra en reporto se registran al valor del contrato de reporto más los correspondientes premios devengados.

h) Aportes en cuotas de participación

Esta cuenta incluye las cuotas de los participantes que se valúan al valor de cuota de participación, determinado por el Administrador del Fondo al cierre de cada ejercicio.

i) Gastos operacionales

Los gastos operacionales corresponden a la comisión cancelada por el Fondo de Inversión, por el servicio de administración a la Sociedad Administradora. Se registra por el método de devengado.

j) Ingresos financieros

Los ingresos financieros corresponden principalmente a ingresos provenientes de rendimientos por disponibilidades, así como los ingresos obtenidos por venta de valores bursátiles, rendimiento por inversiones bursátiles en valores representativos de deuda y ganancia por valoración de cartera de inversiones bursátiles. Estos ingresos se registran por el método de lo devengado.

**CREDIFONDO CRECIMIENTO USD FONDO DE INVERSIÓN ABIERTO A CORTO PLAZO,
ADMINISTRADO POR CREDIFONDO SOCIEDAD ADMINISTRADORA DE FONDOS DE INVERSIÓN
S.A.**

NOTAS A LOS ESTADOS FINANCIEROS AL 31 DE DICIEMBRE DE 2025 Y 2024 (Cont.)

k) Gastos financieros

Los gastos financieros corresponden principalmente a las pérdidas por valoración de cartera de inversiones bursátiles y otros cargos financieros originados por premios por operaciones de reporto. Estos gastos se registran por el método de lo devengado.

l) Resultado del período

El Fondo de Inversión registra los resultados que se generan diariamente y capitaliza el total acumulado a la cuenta patrimonial de Cuotas Pagadas, según se menciona en la Nota 7.

NOTA 3 - CAMBIOS DE POLÍTICAS Y PRÁCTICAS CONTABLES

Al 31 de diciembre de 2025, no han existido cambios significativos en las políticas y prácticas contables, respecto a la gestión anterior.

NOTA 4 – COMPOSICIÓN DE LOS RUBROS DE LOS ESTADOS FINANCIEROS

Los rubros de los estados financieros al 31 de diciembre de 2025 y 2024, están compuestos de la siguiente forma:

a) Disponible:

	<u>2025</u>	<u>2024</u>
	<u>Bs</u>	<u>Bs</u>
Cuentas corrientes en bancos del país	139.727	138.910
Cajas de ahorros en bancos del país	23.465.638	16.064.624
Cuentas en bancos del exterior	29.189	2.806
	<u>23.634.554</u>	<u>16.206.340</u>

b) Inversiones bursátiles en valores e instrumentos representativos de deuda

	<u>2025</u>	<u>2024</u>
	<u>Bs</u>	<u>Bs</u>
Valores emitidos por entidades financieras nacionales	26.096.891	29.824.484
Valores emitidos por empresas no financieras nacionales	8.369.672	8.894.018
Valores e instrumentos emitidos en el extranjero	3.004.697	9.172.295
	<u>37.471.260</u>	<u>47.890.797</u>

c) Documentos y cuentas pendientes de cobro

	<u>2025</u>	<u>2024</u>
	<u>Bs</u>	<u>Bs</u>
Otras cuentas pendientes de cobro	10.530	10.798
	<u>10.530</u>	<u>10.798</u>

**CREDIFONDO CRECIMIENTO USD FONDO DE INVERSIÓN ABIERTO A CORTO PLAZO,
ADMINISTRADO POR CREDIFONDO SOCIEDAD ADMINISTRADORA DE FONDOS DE INVERSIÓN
S.A.**

NOTAS A LOS ESTADOS FINANCIEROS AL 31 DE DICIEMBRE DE 2025 Y 2024 (Cont.)

NOTA 5 – PATRIMONIO NETO

Aportes en cuotas de participación y cálculo de valor de cuota

El Fondo está constituido por los aportes de participantes que están expresados en Cuotas de Participación, todas de igual valor y características. Todas las ganancias y pérdidas que se deriven de la cartera de inversiones del Fondo son de propiedad de los participantes y se distribuyen proporcionalmente a su participación en el Fondo, una vez deducidas las comisiones, y otras obligaciones y cargos legales y contractualmente establecidos.

El rendimiento del Fondo está definido como la variación del valor de la Cuota de Participación en el día, respecto al valor de la cuota del día anterior.

Los aportes de participación constituyen el monto invertido por los participantes en el Patrimonio Autónomo que al 31 de diciembre de 2025 y 2024 asciende a Bs61.116.343 y Bs64.107.935 respectivamente, que incluye la capitalización efectuada periódicamente.

De acuerdo con el Capítulo VII "Del valor de cuota", Art. 67 de la Normativa para los Fondos de Inversión y sus Sociedades Administradoras aprobado mediante Resolución Administrativa SPVS/IV N°421 del 13 de agosto de 2004, el valor de la cuota del Fondo se determina diariamente aplicando la siguiente fórmula:

$$\frac{\text{Valor de la Cartera del día} + \text{liquidez del día} + \text{Otros activos} - \text{comisiones y gastos del día} - \text{PDPPOVR} - \text{IDPPPB} - \text{otras obligaciones}}{\text{Número de Cuotas vigentes del día}}$$

Donde:

- Valor de la Cartera del día = El valor de la cartera valorada según la Norma de Valoración vigente, o lo establecido en la normativa legal par el caso de valores que no sean de oferta pública y otras inversiones.
- Liquidez = comprende el efectivo en caja o cuentas bancarias más el devengamiento diario de los intereses obtenidos por este concepto.
- Otros activos = Pagos anticipados y Otros activos.
- PDPPOVR = Premios Devengados por Pagar por Operaciones de Venta en Reporto.
- IDPPPB = Intereses Devengados por Pagar por Préstamos Bancarios en el caso de Fondos de Inversión Abiertos.
- Otras Obligaciones = Préstamos bancarios, otros préstamos y obligaciones.
- Comisiones del día = Remuneraciones percibidas en el día por la Sociedad Administradora con cargo al Fondo de Inversión y/o a los PARTICIPANTES conforme a lo previsto en el Reglamento para los Fondos de Inversión y sus Sociedades Administradoras contenido en el Libro 5° de la Recopilación de Normas para el Mercado de Valores vigente y el reglamento interno del FONDO.
- Gastos del día = Gastos realizados en el día por la Sociedad Administradora con cargo al FONDO, conforme a lo previsto por el Reglamento para los Fondos de Inversión y sus Sociedades Administradoras contenido en el Libro 5° de la Recopilación de Normas para el Mercado de Valores vigente y el Reglamento Interno del FONDO.

**CREDIFONDO CRECIMIENTO USD FONDO DE INVERSIÓN ABIERTO A CORTO PLAZO,
ADMINISTRADO POR CREDIFONDO SOCIEDAD ADMINISTRADORA DE FONDOS DE INVERSIÓN
S.A.**

NOTAS A LOS ESTADOS FINANCIEROS AL 31 DE DICIEMBRE DE 2025 Y 2024 (Cont.)

El valor de cuota al 31 de diciembre de 2025 y 2024 es de Bs733,98350 y Bs731,29342 respectivamente.

NOTA 6 – BIENES DE DISPONIBILIDAD RESTRINGIDA

Al 31 de diciembre de 2025 y 2024, no existen activos de disponibilidad restringida en el Fondo de Inversión.

NOTA 7 – ESTADO DE RESULTADOS

La Dirección de Supervisión de Valores y Sociedades Controladoras de Grupos Financieros de la Autoridad de Supervisión del Sistema Financiero emitió la Circular SPVS/IV/DI-N°18/2008, la cual al modificar la descripción de la cuenta "Resultados Acumulados" y sus subcuentas, ha definido que: "Los Fondos de Inversión Abiertos deberán capitalizar en la subcuenta 351.01 "Cuotas Pagadas", los rendimientos positivos o negativos del período hasta el siguiente día hábil del mes siguiente".

Los resultados generados durante el día se acreditan en el mismo día en las cuentas individuales de cada participante del Fondo. De acuerdo a lo reglamentado en la Circular SPVS/IV/DI-N°18/2008 la contabilización de dichas acreditaciones es efectuada en forma mensual, el día hábil siguiente de cada mes.

Mediante Circular SPVS/IV/DI-N° 1/2009 de fecha 5 de enero de 2009 la Dirección de Supervisión de Valores y Sociedades Controladoras de Grupos Financieros de la Autoridad de Supervisión del Sistema Financiero aclara la Carta Circular SPVS/IV/DI-N° 18/2008 de fecha 4 de marzo de 2008, mencionando que los Fondos de Inversión Abiertos deberán capitalizar en la subcuenta 351.01 "Cuotas Pagadas", los rendimientos positivos o negativos del período el primer día hábil del siguiente mes.

A continuación, se exponen los resultados generados durante los ejercicios terminados el 31 de diciembre de 2025 y 2024:

	<u>2025</u> Bs	<u>2024</u> Bs
Ingresos operacionales	-	-
Gastos operacionales	(836.430)	(1.122.936)
Margen operativo	(836.430)	(1.122.936)
Ingresos financieros	1.069.813	1.803.613
Gastos financieros	(760)	(334.857)
Margen financiero	1.069.053	1.468.756
Margen operativo financiero	232.623	345.820
Ingresos no operacionales	1.384	398.980
Gastos no operacionales	-	(71.019)
Margen no operacional	1.384	327.961
Resultado antes de diferencias de cambio y mantenimiento de valor	234.007	673.781
Abonos por diferencia de cambio y mantenimiento de valor	2	2
Cargos por diferencia de cambio y mantenimiento de valor	(5)	(5)
Ajuste por diferencia de cambio y mantenimiento de valor neto	(3)	(3)
Rendimiento del ejercicio	234.004	673.778
(-) Rendimientos capitalizados y/o distribuidos entre el 1° de enero y 30 de noviembre	(227.285)	(643.009)
Resultado neto del período	6.719	30.769

**CREDIFONDO CRECIMIENTO USD FONDO DE INVERSIÓN ABIERTO A CORTO PLAZO,
ADMINISTRADO POR CREDIFONDO SOCIEDAD ADMINISTRADORA DE FONDOS DE INVERSIÓN
S.A.**

NOTAS A LOS ESTADOS FINANCIEROS AL 31 DE DICIEMBRE DE 2025 Y 2024 (Cont.)

NOTA 8 – POSICION MONEDA EXTRANJERA Y OTROS INDICES

El tipo de cambio utilizado para el cálculo de los saldos en dólares estadounidenses al 31 de diciembre de 2025 y 2024 es de Bs6,86 para ambas gestiones.

Los estados financieros al 31 de diciembre de 2025 y 2024, expresados en bolivianos, incluyen el equivalente de saldos en dólares estadounidenses que representan una posición neta activa de US\$8.894.521 y US\$9.330.665, respectivamente.

	<u>2025</u> <u>US\$</u> <u>Equivalente</u> <u>en Bs</u>	<u>2024</u> <u>US\$</u> <u>Equivalente</u> <u>en Bs</u>
ACTIVO		
Disponibles	23.534.657	16.106.828
Inversiones bursátiles en valores representativos de deuda	37.471.260	47.890.797
Documentos y cuentas pendientes de cobro	10.499	10.739
Total activo	<u>61.016.415</u>	<u>64.008.364</u>
Posición neta activa en Bolivianos	<u>61.016.415</u>	<u>64.008.364</u>
Posición neta activa en moneda de origen	<u>8.894.521</u>	<u>9.330.665</u>

NOTA 9 – OPERACIONES CON ENTIDADES VINCULADAS

El Fondo es administrado por Credifondo Sociedad Administradora de Fondos de Inversión S.A. que es parte del Grupo Financiero Crédito y no presenta operaciones con entidades vinculadas de acuerdo con su naturaleza jurídica.

NOTA 10 – GASTOS OPERACIONALES

Al 31 de diciembre de 2025 y 2024, se han registrado los pagos por servicio de administración a la Sociedad Administradora por comisión fija y por éxito de Bs836.430 y Bs1.122.936.

Los gastos operacionales entre el 1° y el 31 de diciembre de 2025 y 2024 ascienden a Bs68.485 y Bs74.725, respectivamente.

NOTA 11 – OTROS GASTOS E INGRESOS

Durante el ejercicio terminado el 31 de diciembre de 2024, se registraron ingresos por comisiones cobradas a los participantes por retiros anticipados por Bs1.384.

Durante el ejercicio terminado el 31 de diciembre de 2024, se registraron ingresos por comisiones cobradas a los participantes por retiros anticipados por Bs398.980.

NOTA 12 – INGRESOS Y GASTOS FINANCIEROS

La composición de los saldos entre el 1° y el 31 de diciembre de 2025 y 2024, es la siguiente:

**CREDIFONDO CRECIMIENTO USD FONDO DE INVERSIÓN ABIERTO A CORTO PLAZO,
ADMINISTRADO POR CREDIFONDO SOCIEDAD ADMINISTRADORA DE FONDOS DE INVERSIÓN
S.A.**

NOTAS A LOS ESTADOS FINANCIEROS AL 31 DE DICIEMBRE DE 2025 Y 2024 (Cont.)

	<u>2025</u>	<u>2024</u>
	<u>Bs</u>	<u>Bs</u>
Ingresos Financieros		
Rendimiento por inversiones bursátiles en valores de deuda	75.204	100.341
Otros ingresos financieros	-	5.154
	<u>75.204</u>	<u>105.495</u>

NOTA 13 – RESULTADOS EXTRAORDINARIOS Y DE GESTIONES ANTERIORES

Al 31 de diciembre de 2025 y 2024, no se han reconocido ingresos o gastos extraordinarios ni de gestiones anteriores.

NOTA 14 – CONTINGENCIAS

Al 31 de diciembre de 2025 y 2024, no existen contingencias significativas probables de ninguna naturaleza que puedan afectar el patrimonio neto del Fondo de Inversión.

NOTA 15 – OTRAS REVELACIONES IMPORTANTES

Situación Tributaria

En lo que respecta a impuestos, las ganancias de capital de los Patrimonios Autónomos, de acuerdo con el inciso 2) del artículo 12 de la Ley Fondo Especial de Reactivación Económica y de Fortalecimiento de Entidades de Intermediación Financiera (FERE) N° 2196 de fecha 4 de mayo de 2001.

Los Patrimonios Autónomos están exentos del pago de los siguientes impuestos: Impuesto al Valor Agregado (IVA), Régimen Complementario al Impuesto al Valor Agregado (RC-IVA), Impuesto a las Transacciones (IT) y el Impuesto a las Utilidades de las Empresas (IUE), incluyendo Remesas al Exterior. Según el inciso k) artículo 5° del Decreto Supremo N° 27566, los cargos y abonos en cuentas bancarias de los Patrimonios Autónomos formalmente constituidos están exentos del Impuesto a las Transacciones Financieras.

NOTA 16 – HECHOS POSTERIORES

Con posterioridad al 31 de diciembre de 2025, no se han producido hechos o circunstancias que afecten en forma significativa los presentes estados financieros.



Daniela Soza Perez
Gerente General



Marcelo Alarcon Caba
Síndico



Henry Manzaneda Helguero
Contador General